

Invacare® **Faro**



Invacare® **Douro**



Invacare® **Porto_{NG}**



Invacare®

Faro, Douro & Porto_{NG}

Descanso e conforto garantidos
graças à nova gama de Poltronas
Invacare!

Trusted Solutions,
Passionate People



Para ativar a posição de Relax total, apenas é necessário o afastamento da poltrona da parede em 9 cm.



Versão Manual
Napa Preta

Moderna e confortável: a mais simples de todas

Funcional e com linhas minimalistas, a poltrona Faro adapta-se facilmente a todo tipo de ambientes. O apoio de cabeça incorporado oferece posicionamento otimizado da cabeça completando assim o conforto da **Faro**.

Disponível em 2 versões

A poltrona **Faro** está disponível na versão elétrica com 1 motor. Permite a elevação das pernas seguida da reclinção de encosto (Posição Relax). Permite ainda a posição de elevação para ajudar à passagem da posição sentada para a posição de pé e vice-versa. A **Faro** também existe na versão manual que permite uma posição Relax. Para obter esta posição basta exercer algum apoio para trás nas costas e apoios de braços. Ambas as versões possuem rodízios na parte traseira.



Posição Sentada
Microfibra Camel



Posição elevação
Napa Preta



Posição Relax
Microfibra Camel

Características



Apoio de cabeça para melhor posicionamento e maior conforto.



Comando com 2 botões simples de uso e ergonómico.




Bolsa lateral para colocação de comando ou outros objetos (versão elétrica).

Cores

Microfibra camel

Napa preta



Códigos

1608089 **Faro** Manual Napa Preta

1608090 **Faro** elétrica 1 motor Microfibra Camel

1608091 **Faro** elétrica 1 motor Napa Preta

Para ativar a posição de Relax total, apenas é necessário o afastamento da poltrona da parede em 10 cm.



O reencontro entre a elegância e o conforto!

A poltrona **Douro** oferece conforto adicional graças à continuidade entre o assento e o apoio de pernas. Está equipada ainda de apoios laterais de tronco para ajudar a manter um posicionamento adequado. Com um design apurado, largura total estreita e várias cores à escolha, esta poltrona facilmente encontrará um lugar em ambientes domiciliários. Fornecida de série com 2 proteções de encosto (nível superior).

Diferentes versões disponíveis

A poltrona **Douro** está disponível na versão elétrica com 1 motor. Permite a elevação das pernas seguida da reclinção de encosto (posição Relax). Permite ainda a posição de elevação para ajudar à passagem da posição sentada para a posição de pé e vice-versa. A **Douro** também existe na versão manual que permite uma posição Relax exercendo algum apoio, para trás, nos apoios de braços. Todas as versões possuem rodízios na parte traseira.



Posição sentada
Microfibra Camel



Posição de elevação
Microfibra Vermelha



Posição Relax
Napa Cinza Taupe



Posição sentada
Napa Castanha

Características



Apoios laterais de tronco/cabeça.



Comando com 2 botões simples de uso e ergonómico.



Bolsa lateral para colocação de comando ou outros objetos (versão elétrica).



Fornecida com uma proteção do encosto extra (para ter como alternativa à outra quando for higienizada).

Cores



Códigos

- 1608093** **Douro** Manual Napa Castanha
- 1608094** **Douro** 1 motor Microfibra Camel
- 1608095** **Douro** 1 motor Microfibra Vermelha
- 1608096** **Douro** 1 motor Napa Cinza Taupe
- 1608097** **Douro** 1 motor Napa Chocolate

Para ativar a posição de Relax total, apenas é necessário o afastamento da poltrona da parede em 5 cm (versão 1 motor)

Design sóbrio e clássico

O design novo da poltrona **Invacare Porto**, oferece ainda mais conforto e aconchego. Mais compacta e envolvente, desenvolvida com apoio de pernas inteiro e apoios laterais de tronco. A **Porto_{NG}** garante um conforto otimizado. Graças às suas dimensões reduzidas e várias tipos de tecidos, inclusivamente um acabamento debruado a branco nas versões em microfibra, a **Porto_{NG}** vai facilmente integrar-se em qualquer tipo ambientes.

Diferentes versões disponíveis

A poltrona **Porto_{NG}** existe na versão elétrica com 1 motor que permite a elevação das pernas seguida da reclinção de encosto (posição Relax). Permite ainda a posição de elevação para ajudar à passagem da posição sentada para a posição de pé e vice-versa.

A poltrona **Porto** está agora disponível também na versão 2 motores que permite a regulação do encosto independentemente da regulação do apoio de pernas. Com 2 motores a reclinção do encosto é mais abrangente permitindo assim uma posição de descanso inigualável. Todas as versões possuem rodízios na parte traseira.



Posição de elevação
Napa Chocolate



Posição sentada
Microfibra Camel com
debrum branco



Posição Relax
Napa chocolate



Posição de descanso (2 motores)
Microfibra Cinza com debrum
branco.

Características



Tecido Microfibra com acabamento debruado a branco.



Comando com 2 botões simples de uso e ergonómico (versão 1 motor).



Comando com 4 botões simples de uso e ergonómico (versão 2 motores).




Bolsa lateral para colocação de comando ou outros objetos.

Cores

Napa Cinza Taupe




Microfibra Camel debruado a branco



Napa Castanho Chocolate










Microfibra Cinza debruado a branco



Códigos

- 1608133** **Porto_{NG}** 1 motor Microfibra Camel Debrum branco
- 1608134** **Porto_{NG}** 1 motor Napa Chocolate
- 1608135** **Porto_{NG}** 2 motores Microfibra Cinza Debrum branco
- 1608136** **Porto_{NG}** 2 motores Napa Cinza Taupe

Tabela de características

		Cores	Posição Relax	Posição de elevação	Posição de descanso	Continuidade entre assento e apoio de pernas	Profundidade de assento	Altura de assento/chão	Largura de assento
									
Versão elétrica 1 motor									
1608090	Faro	Microfibra Camel	◆	◆			540 mm	460 mm	530 mm
1608091		Napa Preta	◆	◆					
1608094	Douro	Microfibra Camel	◆	◆		◆	540 mm	470 mm	530 mm
1608095		Microfibra Vermelho	◆	◆		◆			
1608096		Napa Cinza Taupe	◆	◆		◆			
1608097		Napa castanho chocolate	◆	◆		◆			
1608133	Porto NG	Microfibra Camel com debrum branco	◆	◆		◆	540 mm	450 mm	530 mm
1608134		Napa castanho chocolate	◆	◆		◆			
Versão elétrica 2 motores									
1608135	Porto NG	Microfibra Cinza com debrum branco	◆	◆	◆	◆	540 mm	450 mm	530 mm
1608136		Napa Cinza Taupe	◆	◆	◆	◆			
Versão manual									
1608089	Faro	Napa preta	◆				540 mm	440 mm	530 mm
1608093	Douro	Napa castanho chocolate	◆			◆	540 mm	470 mm	530 mm

As diferentes posições



Posição Relax :

Posição sentada confortável que permite ainda a elevação de pernas e reclinção de encosto para uma posição semi deitada.



Posição de elevação :

Ajuda à passagem da posição sentada para a posição de pé e vice-versa.



Posição de Descanso :

Posição deitada

	Reclinação máxima do encosto	Altura total	Largura total	Profundidade total	Profundidade total, poltrona reclinada totalmente	Afastamento da parede para reclinção máxima do encosto	Altura apoio de braço/chão	Peso máximo utilizador	Peso da poltrona	Densidade da espuma
1 Motor de costas para a parede										
Faro	120°	1110 mm	770 mm	880 mm	1580 mm	90 mm	600 mm	125 kg	50 kg	Assento 28kg/m ³ Encosto 18kg/m ³ Apoios de braços 28kg/m ³
Douro	120°	1080 mm	740 mm	860 mm	1580 mm	100 mm	640 mm	125 kg	57 kg	Assento 28kg/m ³ Encosto 28kg/m ³ Apoios de braços 28kg/m ³
Porto NG	120°	1020 mm	790 mm	910 mm	1670 mm	50 mm	600 mm	125 kg	52 kg	Assento 28kg/m ³ Encosto 18kg/m ³ Apoios de braços 28kg/m ³
Versão elétrica 2 motores de costas para a parede										
Porto NG	135°	1020 mm	790 mm	860 mm	1670 mm	460 mm	600 mm	125 kg	52 kg	Assento 28kg/m ³ Encosto 18kg/m ³ Apoios de braços 28kg/m ³
Versão manual de costas para a parede										
Faro	120°	1080 mm	770 mm	880 mm	1580 mm	480 mm	600 mm	125 kg	50 kg	Assento 28kg/m ³ Encosto 18kg/m ³ Apoios de braços 28kg/m ³
Douro	120°	1080 mm	740 mm	860 mm	1580 mm	220 mm	640 mm	125 kg	57 kg	Assento 28kg/m ³ Encosto 28kg/m ³ Apoios de braços 28kg/m ³

Opções / Acessórios

Para modelos elétricos :

- 1577640 Kit Bateria + cabo
1577638 Transformador + cabo de alimentação

Para modelos com 1 motor :

- SP1604803 Motor
SP1604806 Comando 2 botões

Para modelos com 2 motores :

- SP1604804 Motor função elevação e regulação apoios de pernas combinadas
SP1604805 Motor de encosto
SP1604807 Comando 4 botões, com cabo

Sabia que com este Kit de Bateria poderá utilizar a Poltrona em qualquer lugar, sem haver necessidade de estar ligada à corrente?

