

The logo for QUICKIE, featuring a stylized orange swoosh above the word "QUICKIE" in a bold, sans-serif font. Below it, the tagline "Live without limits." is written in a smaller, lighter font.

QUICKIE[®]
Live without limits.



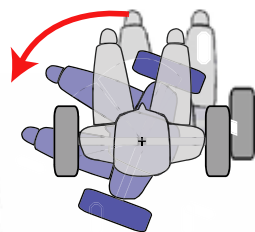
The logo for hula, featuring the word "hula" in a white, lowercase, sans-serif font. The letter "h" is stylized with an orange swoosh that loops around it. The logo is enclosed in a black oval with a white border.

hula



Hula

Cadeira de interior, compacta e manejável.
Manobrabilidade em espaços mais reduzidos



Esqueça os problemas de espaço com a Quickie Hula!

A **tecnologia de tração central** faz com que a cadeira rode praticamente sobre o seu próprio eixo, oferecendo **um raio de giro realmente reduzido** (apenas 57,5 cm). Isto unido às dimensões compactas da base (**apenas 63 cm de largura**) permitem uma maior liberdade de movimento em espaços interiores.

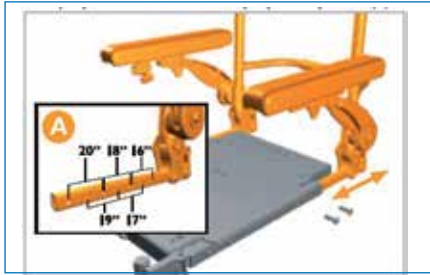
- Abatendo até cima a plataforma do apoio de pés central consegue-se um **comprimento total mínimo de 77 cm**. É, especialmente, útil para aceder a elevadores e conseguir uma arrumação mais compacta da cadeira.
- Condução fácil e intuitiva graças à tecnologia de tração central e ao sistema de control VR2.
- **Velocidade de 6 km/h** e rodas dianteiras com **suspensão** que permitem ultrapassar obstáculos de até 5 cm e oferece uma condução mais cómoda.
- Testada para o transporte em veículos (com encaixes para o transporte incluídos de série)



Rodas dianteiras com suspensão

Sistema de assento muito ajustável

A cadeira elétrica Quickie Hula incorpora um prático sistema de assento que permite realizar uma **grande quantidade de ajustes** para adaptar-se às necessidades do usuário tanto no momento da compra da cadeira como no futuro. E graças a seu **desenho modular**, as opções podem ser adicionadas à cadeira à medida que o usuário vai necessitando.



Unidade de assento totalmente ajustável::

- Largura de assento ajustável: 41, 43, 46, 48 e 51 cm
- Profundidade do assento ajustável: 41, 43, 46, 48 e 51cm
- Encosto ajustável em altura (45.5, 48* e 50.5cm)
- Encosto ajustável em ângulo (-4, 0, 4, 8 e 12°)
- 2 Alturas de assento (45 ou 47,5 cm) **
- 3 Ângulos de assento (ajustável a 0, 3* e 6°)
- Centro de Gravidade ajustável para aumentar a estabilidade
- Compatível com a gama de almofadas e encostos Jay Comfort

* Pré-estabelecido de fábrica

**Com basculação a 3°. Consulte a folha de pedido para ver as alturas disponíveis com outros graus de basculação




Desenho modular

Com a configuração standard mais completa

- Tecido do encosto ajustável em tensão
- Apoio de pés central com plataforma abatível para cima
- Apoios de braços ajustáveis em altura, ângulo e comprimento
- Rodas centrais maciças de 10"
- Rodas dianteiras e traseiras de 6"
- Baterias de 36 Amp
- Suspensão nas rodas dianteiras
- Comando de control VR2 abatível
- Almofada de espuma de 5 cm e cinto de serie



Tecido do encosto ajustável em tensão



Apoio de braços abatíveis até trás para facilitar as transferências



Apoio de pés central com plataforma abatível até cima.

E múltiplas opções clínicas


E para usuários que precisam de um maior conforto e/ou posicionamento, a Hula permite além de selecionar entre uma ampla gama de opções clínicas tais como assento ou encosto anatômico Jay Comfort, apoios de pés eleváveis, suportes laterais, apoios de cabeça, suporte de amputados...



Apoios de pés eleváveis manualmente (opção)



Suportes laterais (opção) Ajustáveis em largura, profundidade, altura e ângulo



Apoios de pés desmontáveis a 80° com plataformas fixas ou ajustáveis em ângulo



Hula com assento e encosto Jay Comfort e apoio de pés desmontáveis

Hula

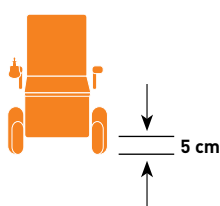
Cadeira de interior, compacta e manejável.
Manobrabilidade em espaços mais reduzidos



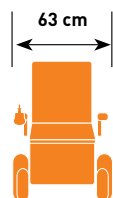
Ajustes da unidade de assento

Profundidade do assento:	Ajustável de 41 a 51 cm	Altura do encosto:	Ajustável 45.5 , 48 e 50.5 cm
Largura de assento:	Ajustável de 41 a 51 cm	Ângulo do encosto:	Ajustável -4°, 0°, 4°, 8°, 12°
Altura de assento:	45 / 47,5 cm (com basculação a 3°)	Comprimento do apoio de braços:	Ajustável de 31 a 41 cm
Ângulo de assento:	Ajustável 0°, 3°, 6°	Altura do apoio de braços:	Ajustável de 22 a 31 cm

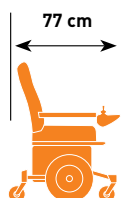
Distância do solo à base



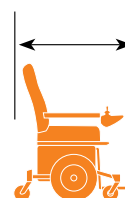
Largura da cadeira



Longitude mínima (com apoio de pés central abatido ou com apoio de pés desmontados)



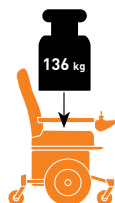
Comprimento com apoio de pés 97 cm com apoio de pés central 105 cm com apoio de pés desmontáveis




Peso da cadeira standard (com baterias)



Peso máx de usuário



Inclinação máxima



Passeios



Especificações técnicas

Ângulo do apoio de pés:	90° apoio de pés central (80° app desmontáveis)	Comando:	VR2
Velocidade:	6 km/h (3 km/h opcional)	Testada para o transporte em veículos (ISO 7176-19)	
Baterias:	36 Amp	Cores da armação:	Vermelho
Raio de giro :	57,5 cm (com apoio de pés central)		

Tolerância de Fábrica: +/- 1 cm

Para mais informação sobre opções e disponibilidades por favor consulte a folha de pedido.

Os nossos produtos estão em constante processo de melhoria, pelo que a Sunrise Medical se reserva no direito de alterar o desenho dos mesmos e as especificações indicadas sem aviso prévio.



Sunrise Medical S.L

Polígono Bakiola, 41
48498 Arrankudiaga
Vizcaya, España

Tel: +34 (0) 902 14 24 34

Fax: +34 (0) 94 648 15 75

www.SunriseMedical.es