



Cetus[®]

EXCELENTE DESEMPENHO | MÁXIMO CONFORTO |
INDEPENDÊNCIA TOTAL



Yes, you can.[®]

A scooter *Invacare* **Cetus** foi especificamente concebida para oferecer um produto premium e durável para aqueles que desejam independência total durante as viagens de longas distâncias. Com excelente desempenho nos vários tipos de terrenos, a **Cetus** foi desenvolvida para suportar os utilizadores com um estilo de vida mais ativo e independente e permite autonomia até 44 km. Equipada com unidade de assento confortável e com sistemas de ajuste em altura, ângulo e profundidade e banco rotativo, assim como suspensão dianteira e traseira, a **Cetus** irá garantir uma viagem suave nos diferentes contextos.

Independência Total

Para distâncias mais longas

A **Cetus** é a scooter ideal para quem vive a vida ao máximo. Com baterias de 100Ah e autonomia até 44 km, a **Cetus** é capaz de oferecer máximo suporte aos utilizadores durante as suas viagens. Com velocidade máxima de 15 km/h e um mecanismo automático (accionado no painel LCD) a **Cetus** adapta o seu rendimento ao tipo de pavimento, tornando-se ideal para todos os ambientes.



Adaptada a todos os utilizadores

Com um assento e encosto almofadado de 22" (56cm) com sistema giratório para facilitar as transferências, a **Cetus** foi construída para se adaptar às diferentes necessidades dos utilizadores. A unidade de assento da **Cetus** pode ser ajustada facilmente através de um mecanismo de assento deslizante, ajuste de ângulo do encosto e ajuste de altura (com ferramentas). Com um peso máximo de utilizador de 226 kg, a **Cetus** é um produto verdadeiramente diversificado para um grupo alargado de utilizadores.

Scooter de Mobilidade Todo-oterrreno

Perfeita para terrenos mais acidentados, a **Cetus** está equipada com pneus de 15" e suspensão dianteira e traseira para fornecer um passeio mais suave para quem procura uma jornada de aventura.



5

CARACTERÍSTICAS PRINCIPAIS

1

Máximo Conforto

- ▶ Assento almofadado com sistema rotativo
- ▶ Condução Suave
- ▶ Encosto Ajustável em ângulo e apoio de cabeça ajustável em altura

2

Painel controlo LCD

- ▶ Mostra informações importantes: velocidade, temperatura ambiente, nível de bateria e diagnósticos de erros
- ▶ Construído com controlos LCD retroiluminados

3

Sistema de Luzes

- ▶ Luzes frontais e traseiras
- ▶ Luz de travagem
- ▶ Espelhos Retrovisores

4

Design atrativo

- ▶ Ampla Gama de acessórios
- ▶ Design Premium, desportivo e com muito estilo

5

Preparada para todo o tipo de terrenos







- ▶ Rodas 15" pneumáticas
- ▶ Suspensão dianteira e traseira
- ▶ 110mm altura do chassis para permitir ultrapassar obstáculos







Acessórios



- ▶ Cesto Frontal
- ▶ Adaptador Carregador USB
- ▶ Suporte Garrafa Oxigénio
- ▶ Suporte para telemóvel
- ▶ Suporte para Andarilho
- ▶ Capa de Proteção para Armazenamento
- ▶ Suporte para Canadianas
- ▶ Pára-Choques Frontal e Traseiro

Especificações técnicas ▼

Para mais informação pré-venda sobre este produto, incluindo o manual de utilizador, por favor visite o site da Invacare Portugal.

						
Largura Encosto ▼	Profundidade Assento ▼	Altura Assento-Chão* ▼	Altura de Encosto** ▼	Largura da Base ▼	Comprimento Total ▼	
Cetus	559 mm	510 mm	670 mm	500 mm	720 mm	1600 mm

						
Peso Total*** ▼	Peso Máximo Utilizador ▼	Capacidade da Bateria ▼	Diâmetro de Viragem ▼	Altura max. ultrapassar obstáculos ▼	Altura do Chassis ▼	
Cetus	178 kg	226 kg	2 x 12 V/100Ah	1860 mm	90 mm	110 mm

				*Assento montado na posição mais baixa ** Sem apoio de cabeça ***Incluindo Baterias
Máxima Inclinação ▼	Autonomia ▼	Velocidade Máxima ▼	Capacidade do Motor ▼	
Cetus	9°	44 km	15 kmp/h	800W

Cor das Carenagens ▼



Cinzento

Estofa ▼



Preto

Tif.: 225 193 360
marketing.pt@invacare.com
www.invacare.pt

Invacare Portugal
Rua da Estrada Velha, 949
4465-784 Leça do Balio

