

Action^{®5} & Action⁵ Rígida

NOVIDADE



Apresentamos a família Action⁵

LEVE | AJUSTÁVEL | CONFIGURÁVEL



O ajuste perfeito

A cadeira Invacare **Action⁵** foi concebida para utilizadores ativos que procuram uma cadeira de preço acessível, com boa performance de condução. Com o design testado e aprovado, a gama **Action⁵** vai ao encontro de várias necessidades, devido ao alto nível de ajustabilidade e vasta opção de configurabilidade. É ideal para as alterações das necessidades do utilizador, e é uma ótima cadeira para avaliações.



Personalização

O utilizador tem a liberdade para criar uma cadeira de acordo com a sua personalidade. Existe por isso uma variedade de cores do chassis para escolher, além dos detalhes em cores adicionais para as placas dos eixos e forquetas.

Altamente configurável

O chassis fixo frontal está disponível para utilizadores que querem um aspeto mais ativo e um peso total de produto mais leve.

Para facilitar as transferências e quando o encarte e transporte são importantes, tem disponível a versão swing away.

Existe uma vasta gama de apoios de braços e acessórios à escolha, o que permite que a **Action⁵** seja configurável de forma a que agrade a todos.



Ajuste na cadeira

A nossa tecnologia patenteada única permite que os ajustes do ângulo do encosto sejam feitos enquanto o utilizador permanece na cadeira, além de ter uma escala incorporada para permitir que seja definido um ângulo mais preciso.



Outros ajustes que podem ser feitos na **Action⁵** são:

- + Profundidade do assento
- + Ângulo do assento
- + Altura do assento, dianteira e traseira
- + Ângulo do encosto
- + Altura do encosto
- + Comprimento dos apoios de pernas
- + Altura do apoio de braços



CARACTERÍSTICAS
PRINCIPAIS

Action⁵ Rígida

NOVIDADE

1

Chassis rígido leve Excelente performance de condução



- ▶ Ideal para utilizadores ativos, toda esta cadeira é sinónimo de eficiência energética graças ao design do chassis em caixa, que proporciona maior rigidez e robustez, limitando a quantidade de energia perdida durante a propulsão. Isto ajuda a reduzir a tensão e as lesões nos ombros e extremidades superiores.



2

Compatível com o novo e-pilot[®] Dê mais velocidade à sua vida

- ▶ Conecte a **Action⁵ rígida** ao novo assistente elétrico **Alber e-pilot** para uma alternativa de mobilidade ecológica com o máximo de prazer de condução. O **e-pilot** oferece um novo tipo de mobilidade que permite que o utilizador expanda as suas opções com a flexibilidade para facilmente desencajar quando é necessária apenas a cadeira de rodas manual.

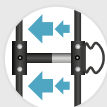


Action⁵

Função de auto-bloqueio

Estável e seguro

✓ PATENTEADO



- ▶ O mecanismo de encarte horizontal em H proporciona um nível de estabilidade melhorado em comparação com outras cadeiras de encartar do mercado. O mecanismo de auto-bloqueio assegura uma posição de sentado segura e faz com que a cadeira seja manobrada quase sem esforço, melhorando assim a performance de condução.

Mecanismo único de encarte

Design compacto

✓ PATENTEADO



- ▶ O design inovador do mecanismo de encarte permite que o chassi reduza em tamanho e que o encosto encarte no topo do assento, tornando a cadeira muito compacta. Não é necessário nenhum esforço adicional para encartar a cadeira, facilitando o armazenamento e o transporte.

1



2



3



4



Apresentamos a gama **Action⁵**

**Parte da gama de cadeiras de rodas médio-ativas.
Proporcionamos uma solução completa.**

NOVIDADE



Action⁵ Rígida

▲ Cadeira de rodas muito robusta, leve e com um design do chassis em caixa eficiente, proporciona uma performance de condução excelente.



Action⁵

▲ A opção ideal para transporte e quando são necessárias dimensões de encarte reduzidas.

Solução completa

A gama de cadeiras de rodas **Action⁵** proporciona uma solução completa que pode ser perfeitamente configurada para ir ao encontro das necessidades do utilizador, enquanto é eficiente para o revendedor:

- ▶ Peças
- ▶ Ajustabilidade em cada cadeira
- ▶ Compatibilidade cruzada em peças e opções
- ▶ Complexidade reduzida
- ▶ Compatível com assistentes elétricos **Alber[®]**

Opções e acessórios disponíveis

- ▶ Centro de gravidade e camber ajustáveis
- ▶ Gama de opções de apoios de pernas rebatíveis
- ▶ Gama de apoios de braços incluindo rebatíveis e removíveis
- ▶ Gama de punhos ajustáveis
- ▶ Rodas Anti-volteio
- ▶ Vasta gama de rodas dianteiras
- ▶ Protetores de roupa leves

Dados técnicos ▼

Para mais informações pré-venda sobre este produto, incluindo o manual de utilizador, por favor visite o site da Invacare Portugal.

Largura do assento ▼	Profundidade do assento ▼	Ângulo do assento ▼	Altura do assento ▼	Ângulo do encosto ▼	Altura do encosto ▼	Ângulo do chassis dianteiro ▼
305 / 330 / 355 / 380 / 405 / 430 / 455 / 480 / 505 / 530 mm	350 / 375 / 400 / 425 / 450 / 475 / 500 mm	0 - 9 °	Dianteira: 360-535 mm em incrementos de 25 mm Traseira: 360-510 mm em incrementos de 25 mm	Fixo 90° Ou em incrementos 90° -15°/+15°	Fixo 300 / 325 / 350 / 400 / 425 / 450 / 475 / 500 mm Ajustável 360-400 e 410-490 mm	Chassis fixo 80° Ap. pernas swing away 70° / 80° & 90° Ap. pernas elevatório 0-80°
Comprimento dos apoios de pernas ▼	Altura do apoio de braços ▼	Largura total¹ ▼	Largura total encartada ▼	Comprimento total incluindo o apoio de pernas¹ ▼	Comprimento total sem o apoio de pernas ▼	Altura total ▼
Chassis rebatível: 200-510 mm Chassis fixo: 300-530 mm	150-265 mm 205-280 mm 250-375 mm	SW +180 mm SW +250 mm	Action ⁵ : 320-380 mm Action ⁵ Rígida: 485-780 mm	845-1205 mm	670-860 mm	701-1108 mm
Max. inclinação₂ ▼	Raio de Viragem₃ ▼	Peso max. utilizador ▼	Peso total ▼	Peso da parte mais pesada ▼	Action⁵ - Dimensões encartada₄ ▼	
7°		100 & 130 kg	Action ⁵ : from 12.3 kg Action ⁵ Rígida: a partir de 10.8 kg	Action ⁵ : 8,3 kg Action ⁵ Rígida: 6.8 kg	670-860 mm	


Cores do chassis ▼




Isenções de responsabilidade ▼

- 1. Dimensões gerais**
Em algumas configurações, a largura ou comprimento totais excedem os limites autorizados para acesso a portas de emergência.
- 2. Valores de estabilidade:**
Estabilidade pélvica em descidas
Estabilidade pélvica em subidas
Estabilidade pélvica lateral
- 3. Raio de Viragem**
Raio mínimo de rotação = 625 mm
- 4. Dimensões encartada (Action⁵)**
Altura encartada = 450-720 mm
Profundidade encartada = 620-1020 mm
Largura encartada = 320-380 mm

Cores accent ▼



Estofos ▼



Dados regulamentares ▼



Tenha em atenção que as cores podem variar ligeiramente das apresentadas nesta brochura.