



Invacare®

Alegio™
NG

Projetada para oferecer
conforto

Trusted Solutions,
Passionate People



Com um design discreto e moderno em faia natural ou cerejeira, a cama *Invacare Alegio_{NG}* enquadra-se em qualquer ambiente domiciliário ou institucional. Estão disponíveis várias opções de cabeceiras e guardas laterais que respondem a variadas necessidades e/ou gostos. Uma das características de destaque da *Alegio_{NG}* é a elevação em altura do estrado de 28 a 80 cm. A posição mais baixa permite a utilizadores mais baixos ou com menos equilíbrio levantarem-se, ou deitarem-se com mais facilidade e confiança. A altura máxima de 80 cm, garante condições de trabalho saudáveis para os cuidadores.



Estrado ergonómico e com várias funções

A cama *Alegio_{NG}* foi desenvolvida em conformidade com as recomendações de profissionais especializados em medições antropométricas e mapas de pressão para a redução de efeitos de fricção e cisalhamento assim como para aumentar o conforto do utilizador. Várias opções de articulação do estrado estão disponíveis. Poderá escolher entre um estrado com uma única função elétrica ou poderá ser fornecida com 2 motores. O estrado com 2 motores permite que seja acionada a função de elevação de encosto independentemente da dobra dos joelhos. Este tipo de estrado com 2 funções elétricas poderá ser fornecido com elevação dos pés manual (através de cremalheira) ou elevação dos pés sincronizada eletricamente com a função de dobra dos joelhos.



Altura do estrado regulável de 28 a 80 cm

Permite a utilizadores mais baixos ou com menos equilíbrio levantarem-se, ou deitarem-se com mais facilidade e confiança. A altura máxima de 80 cm, garante condições de trabalho saudáveis para os cuidadores.

Facilidade de manuseamento

Um carrinho de transporte (trolley) muito fácil de montar e desmontar está disponível de série para alguns modelos de cama *Alegio_{NG}*. Outro kit de transporte para facilitar transporte da cama *Alegio_{NG}* totalmente montada também está disponível. A cama *Invacare Alegio_{NG}* é muito fácil de montar graças ao facto de não serem necessárias nenhuma ferramentas. Todas as guardas laterais respondem à norma de segurança IEC 60601-2-52.

Características e Opções



Guardas laterais Verso II

Modernas e rebatíveis.



Guardas de madeira Britt V

Disponíveis em faia ou cerejeira.



Guardas Laterais Lisa

Tom de cerejeira. Compatíveis com as cabeceiras Camila.



Extensão do estrado

Permite a extensão do estrado em 15 cm.



Mecanismo de Auto Contour™

A dobra dos joelhos está sincronizada com o encosto para aumentar o conforto do utilizador quando semi deitado ou sentado. Reduz efeitos de fricção e cisalhamento.



Alegio_{NG} ilustrada com cabeceiras Susanne Faia / Cerejeira e guardas laterais Britt V.



Cama com 3 funções eléctricas (3 motores)

O encosto e a dobra dos joelhos poderão ser ativados individualmente (elevação dos pés manual com cremalheira (rastofix) ou estes dois movimentos poderão ser sincronizados, dependendo das necessidades do utilizador (ver ilustração abaixo da elevação dos pés sincronizada). A terceira função elétrica diz respeito à regulação do estrado em altura.



O movimento sincronizado da secção inferior do estrado ativa ao mesmo tempo a dobra dos joelhos e a elevação dos pés do utilizador.



Cabeceiras Camila

Tom de cerejeira. Montadas ao estrado da cama com fixações aparafusadas. São compatíveis com as guardas laterais Lisa.



Cabeceiras Vibeke

Fáceis de retirar. Compatíveis com guardas laterais de metal.



Cabeceiras Emma

Aqui ilustradas na cor Faia. Também disponíveis em cerejeira.



Cabeceiras Susanne

Disponíveis em Faia, cerejeira ou misto.



Cabeceiras Sabrine

As cabeceiras Sabrine que só são compatíveis com guardas laterais Verso equipam a versão **Alegio_{NG} BOX**.



Sistema central de travagem

Trave de forma segura todos os rodízios acionando uma só alavanca com o pé.



Peças de união do estrado muito resistentes

Para aumentar a estabilidade da cama.



Extração Rápida

Para fácil montagem e desmontagem do estrado.

Características e Opções



Kit transporte

Desenvolvido para armazenar e transportar a cama montada.



Pendural

A pega é ajustável em altura e em profundidade.










Comandos


Muito intuitivos e fáceis de utilizar.

Características técnicas

Para mais informação pré-venda sobre este produto, incluindo o manual de utilizador, por favor visite o site da Invacare Portugal.

Medidas Interiores 1/ Exteriores 1	Medidas Interiores/Exteriores	Regulação em altura 2	Estrado	Ângulo do encosto	Elevação das pernas	Elevação dos pés
						
900 mm / 900 mm	2000 mm / XXXX mm 5	280 mm / 800 mm	800 - 230 - 300 - 670 mm	0 - 70°	0 - 33° 3	0 - 18°

Invacare
AlegioNG

Peso total	Peso max utilizador	Parte mais pesada
		
78 kg 4	SWL 170 kg 135 kg	35 kg

Invacare
AlegioNG

1. Sem guardas laterais
2. Com rodízios 100 mm
3. Com motor na secção das pernas
4. Com cabeceiras e sem guardas laterais
5. Variam consoante o tipo de cabeceiras

NB/ A cama não pode ser utilizada por utilizadores com idade igual ou inferior a 12 anos ou por utilizadores com estatura equivalente a pessoas com idade igual ou inferior a 12 anos.

Cor de chassi e tom de madeira

Cinza claro

Faia

Cerejeira

